

# MONTERING AF KT-TOPPLANKE MED VENTILATION

Tegltage iøvrigt, se Murefagets byggeblad nr. 33, Vejledning vedrørende oplægning af tegltage.

## Generelt

Efterfølgende vejledende regler med forslag til udførelse af den mørtelfrie rygning med ventilation, er baseret på ønsket om at forenkle konstruktionen og samtidig gøre den i stand til at opfylde de stillede krav m.h.t. tæthed og styrke.

## Valg af topplankebeslag

Bredden på den frie, langsgående luftspalte ( $v$ ) i kippen af-sættes som følger:

For tage med hældning  $25-35^\circ$ :  $v \geq 60$  mm (bredden på gaffelankerbeslag, se side 2).

Ved tage med større hældning end  $35^\circ$ :  $v = 25$  mm (bred-den på det slanke topplankebeslag, se side 3).

Efter valg af topplankebeslag og tagsten ( $x$  = nakkens lægde) kan man placere de to øverste rækker lægter.

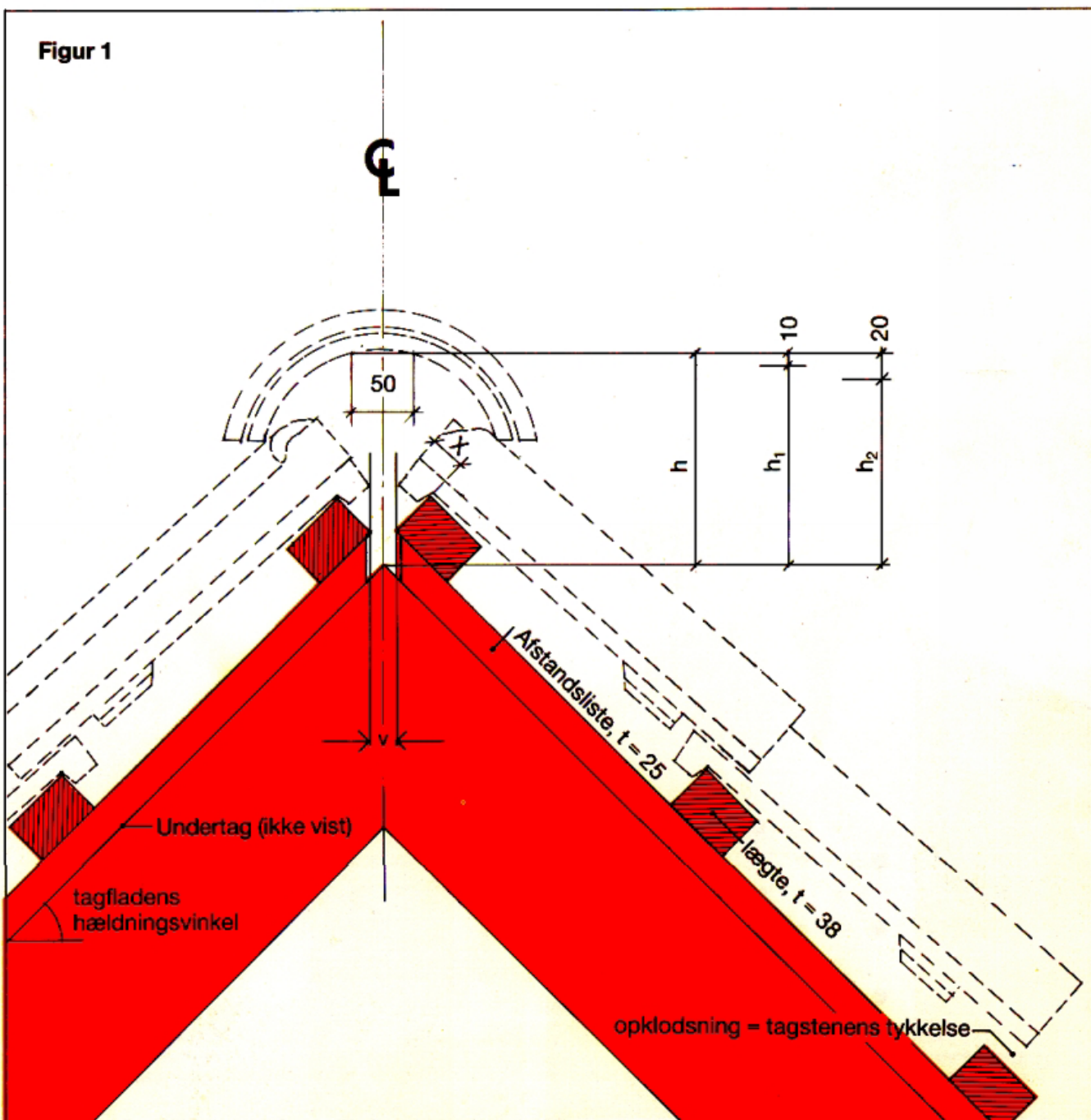
## Montering af topplankebeslag

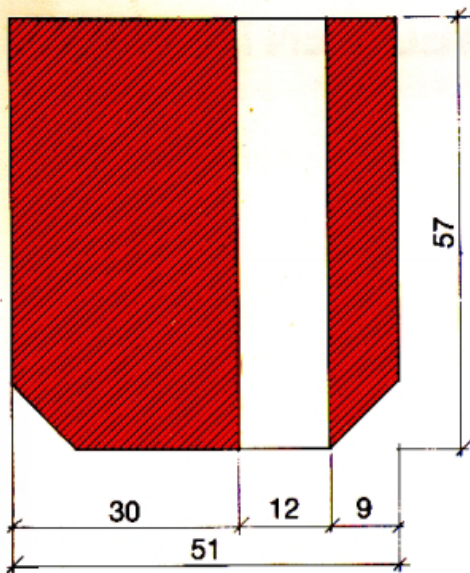
Højden  $h$ , se figur 1, er afhængig af følgende faktorer:

1. Taghældningen.
  2. Tagbeklædningens tykkelse.
  3. Rygningsstensens bredde og pilhøjde.
- $$h_1 = h \div 10 \text{ mm} = \text{overkant topplanke.}$$
- $$h_2 = h \div 20 \text{ mm} = \text{overkant beslag.}$$

Højden  $h$  opgives af producenten eller findes på følgende måde:

- a.  $2 \times 4$  sten oplægges på begge tagflader, som vist på figur 1.
- b. Rygningsstenen placeres korrekt.
- c. Højden  $h$  måles fra spærtop til underkant rygningsstenen i den laveste ende.





## KT-topplanke

Planken leveres som en præfabrikeret ventilationsplanke. Plankens ventilationsareal opfylder kravet m.h.t. ventilation i kippen for bygninger med op til 10 m husdybde.

Planken er sammensat af et 30 × 57 mm bræt og en 9 × 57 mm vandfast krydsfinerplade. Afstandsstykker af 12 × 20 × 57 mm vandfast krydsfiner. Ved den ene ende anvendes et 12 × 50 × 57 mm afstandsstykke a.h.t. overlægget (samlingen).

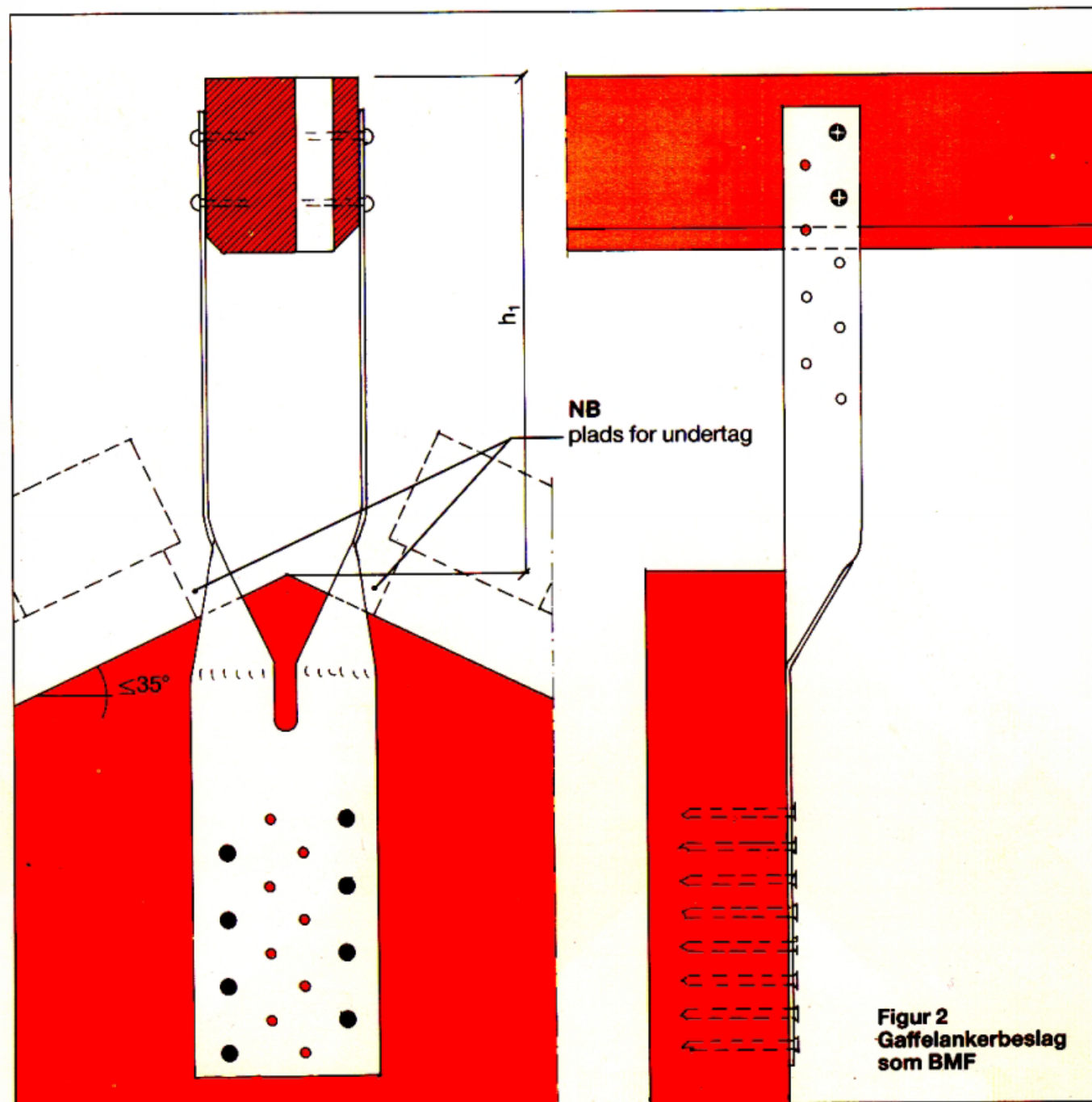
Ved gavle afskæres planken i den passende længde, og der ilægges et afstandsstykke.

## Montering og færdiggørelse

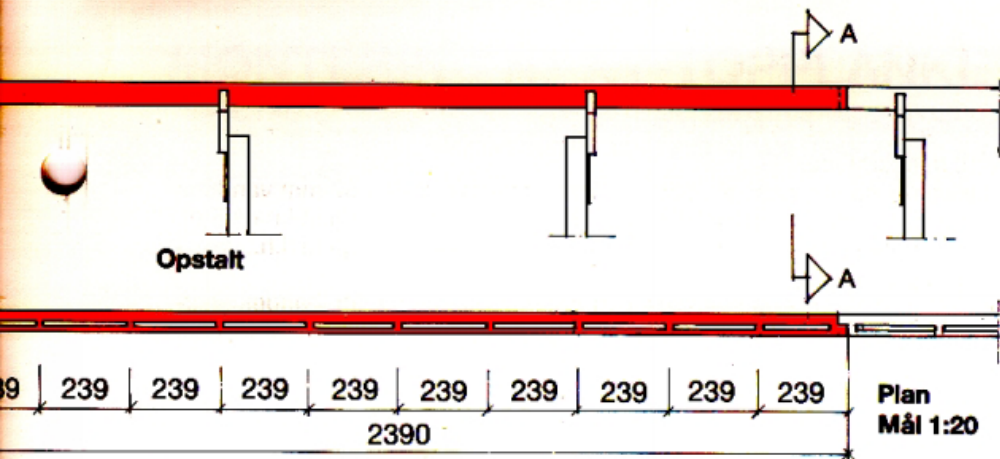
h se figur 1.

### Figur 2

Gaffelankerbeslag fastholdes til spær med 8 stk. kamsøm 3,1/40. KT-topplanken fastholdes med 4 stk. varmforzinkede rundhovedede skruer, d: 3,3, l:25. Plankerne monteres fortløbende, dernæst monteres undertaget (ikke vist på tegningen), afstandslistes og til slut lægterne.

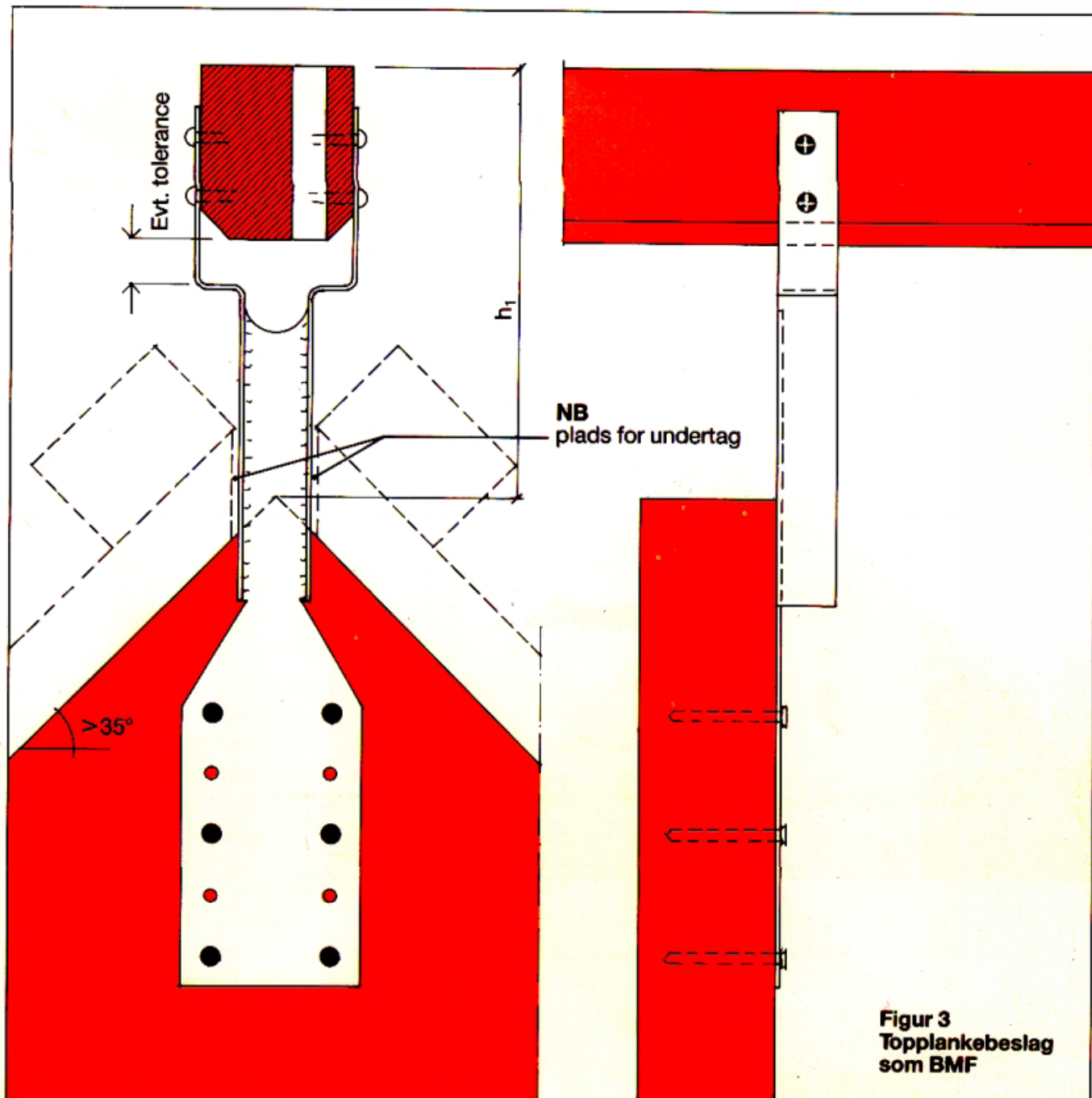


Figur 2  
Gaffelankerbeslag  
som BMF



**Figur 3**

Det slanke topplankebeslag fastholdes til spær med 6 stk. kamsøm 4/40. KT-topplanken fastholdes med 4 stk. varmforzinkede rundhovedede skruer, d: 4.8, l:25. Plankerne monteres fortløbende, dernæst monteres undertaget (ikke vist på tegningen), afstandslist og til slut lægterne.



**Figur 3**  
Topplankebeslag  
som BMF

# Toplægte

Hvor undertaget føres ubrudt igennem ved rygninger eller grater monteres en toplægte eller topplanke a.h.t. fastholdelse af rygningsten.

$h_1$ , se figur 1.

Toplægtebeslaget bukkes i den valgte højde og fastholdes direkte på afstandslisterne med ca. 8 stk. kamsøm 4/40.

Toplægten fastholdes af 2 stk. varmforzinkede rundhovedede skruer,  $d:4,8$  l:25.

Udgivet i marts 1987 af:  
KALK- OG TEGLINFORMATION  
Teglbækvej 20 · 8361 Hasselager  
Tlf. 86 28 38 11

Revideret i marts 1990.

