




Grillbord i tegl



GRILLBORD I TEGL.

FORARBEJDE:

Myndighedskrav: Afstand til brændbart materiale, til bygninger mv., se Bygningsreglementet for småhuse/BR-S 85, eller er De i tvivl, tal med den pågældende i kommune.

Ved at skære grillens grundplan ud i en vandfast krydsfinerplade, får man en skabelon, der kan give et indtryk af grillens placering i haven, udgravningen, forskallingen og opmuringen.

For at lette murerarbejdet, kan der rejses en galge og krydsfinerpladen placeres i lod over første skifte. Ved at spænde lodsnore til samtlige hjørner kan førstegangsmureren nøjes med at bruge lodstokken til at holde skifterne vandrette.

Fundamentet kan f.eks. udføres som en armeret betonplade, evt. støbt på et lag stabilt grus.

OPMURINGEN:

Mellem mur og fundament placeres et fugtstandsede paplag.

Første skifte udlægges og mures efter skabelonen.

Til mørtel vælges en kalkcementmørtel KC 50/50/750, der kan købes som en færdig tørmørtel, eller den kan fremstilles af en våd kalkmørtel og en cementmørtel i følgende blandingsforhold: 4 dele kalkmørtel til 1 del cementmørtel (1:3 i cement og sand).

Mørtlen blandes bedst i en tvangsblender i ca. 10 min. før brug. I starten tilrådes det ikke at blande for store mængder a.h.t. at få mørtlen anvendt inden for ca. 3 timer.

Herefter følger opmuringen svarende til skiftegangstegnningerne.

Skifte 13A, 15A og 17A angiver en alternativ udførelse uden hylder for oplægning af grillristen.

Ved at fylde fugerne omhyggeligt opnåes det bedste resultat.

Kan studsfulgen (den lodrette fuge) ikke fyldes ved henmuringen af stenen, bør den efterfyldes, før næste skifte mures.

Mørtelafslutningen på de frie vanger udføres lettest ved at opsætte to stk. brædder, således at bræddernes overside svarer til den færdige mørteloverside. Brædderne kan f.eks. fastholdes v.h.a. et par skruevingere.

Efter endt opmuring foretages en udkradsning af fugerne og en afkostning af murværket med en stiv kost.

Når murerarbejdet er afsluttet afsyres murværket før fugningen. Afsyringen bør foretages efter reglerne i Murerfagets byggeblad nr. 20, Afsyring.

Fugningen kan foretages med en 10 mm fugeske og skal udføres i samme mørtel som anvendes til opmuringen. Fugens overflade kan f.eks. udføres som en glat skåret fuge eller som en skræbefuge bearbejdet med en træpind, se f.eks. Murerfagets byggeblad nr. 29, Fugning af murværk.

SMEDEARBEJDE:

Såfremt grillen placeres i det fri er det vigtigt, at de vandrette flader beskyttes mod nedbør.

"Låget" udføres af 1 1/2 mm krydsbukket plade med ombukninger. "Låget" ligger på og beskytter grillen når den ikke er i brug.

GRILL:

Grillristen udføres af 2 stk. 10 x 20 mm fladjern med påsvejst 8 mm rundjern pr. ca. 20 mm.

Der findes en række velegnede bordgrill til placering på betonpladen (alternativ udgave).

MATERIALER:

FUNDAMENT AF BETON 30:

Ca. 0,14 m³
ø 8 mm armeringsjern:
4 stk. a' 85 cm.
4 stk. a' 65 cm.

BORDPLADE AF TO BETONFLISER:

Ca. 0,07 m³ beton 30
ø 8 mm armeringsjern:
8 stk. a' 41 cm.
6 stk. a' 65 cm.
Pladerne kan evt. leveres fra et Betonstøberi.

MUREARBEJDE:

200 sten i dansk normalformat (55 x 108 x 228 mm).

20 sten i bredstensformat (55 x 168 x 228 mm).

1 rulle 11 cm murpap.

Ca. 200 kg kalkcementmørtel KC 50/50/750 (mængden angivet i kg tørmørtel).

SMEDEARBEJDE:

1 stk. "låg" 780 x 1000 mm af 1 1/2 mm jernplade med krydsbuk og ombukkede kanter.

2 stk. ø 4 mm rustfaste stænger med øje i begge ender.

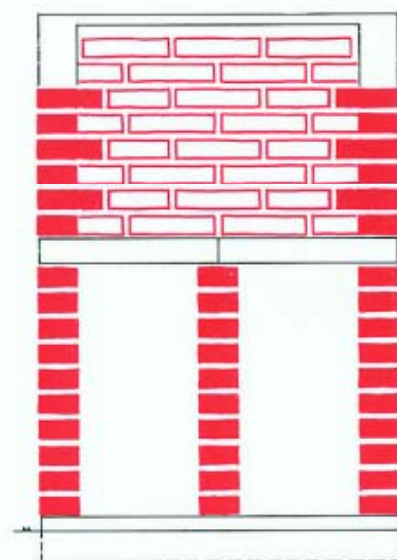
2 stk. ø 8 mm ekspansionsbolte.

4 stk. vingemøtrikker.


Grillrist af 2 stk. 10 x 20 mm fladjern med påsvejst 8 mm rundjern pr. ca. 20 mm.

"Låg" m.v. i sort ovnlakeret udførelse med rist kan leveres fra:


Smedemester Jørgen Petersen
Teglækvej 21, 8361 Hasselager
Tlf. 86 285688.



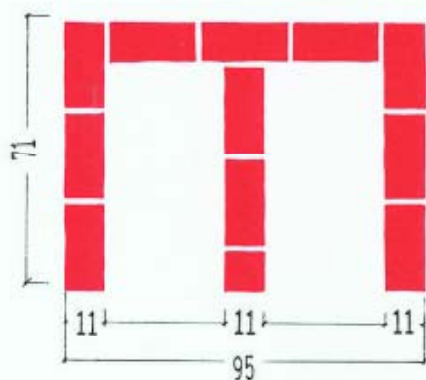
Opstalt, front, mål 1:20




Sidebillede



Skifte 13A - 15A - 17A




Skifte 1 - 3 - 5 - 7 - 9




Skifte 12 - 14 - 16



Skifte 18



Skifte 2 - 4 - 6 - 8 - 10



Skifte 13 - 15 - 17



Vejledningen er udarbejdet i maj 1989 af:

Kalk- og Teglinformation
 Tegløkvej 20, 8361 Hasselager
 Tlf. 86 283811.